

ART. 25-215

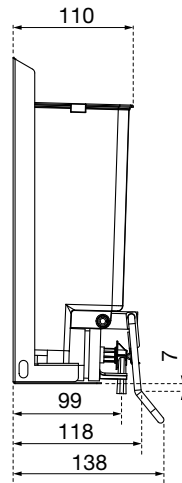
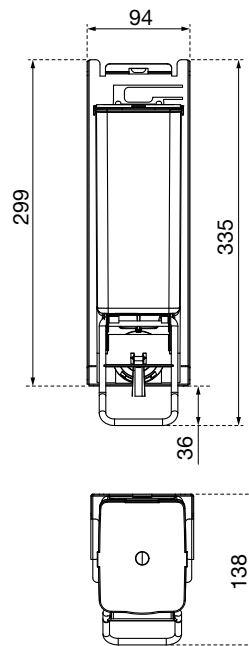
SCHAUMSEIFENSPENDER FÜR VERBORGENEN EINBAU

SERIE OMEGA

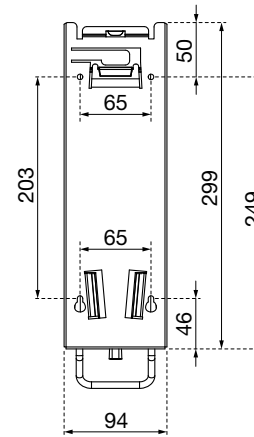
AIR-WOLF GmbH
Waschraum- und Hygienetechnik
Unterhachinger Straße 75
D-81737 München
Telefon +49 (89) 420790 -10
Telefax +49 (89) 420790 -70
air-wolf@air-wolf.de
www.air-wolf.de

Ein Unternehmen der
Wolf-Gruppe

AIR-WOLF



Rückansicht / Bohrbild



AUSSCHREIBUNGSTEXT:

Schaumseifenspender für 1200 ml Schaumseife (Händewaschlotion für Schaumseifenspender) bzw. 1000 ml Flasche zur Verwendung kopfüber, für verborgene Montage, z.B. hinter dem Spiegel oder im Schrank, so dass für den Benutzer nur der Bedienehebel sichtbar ist, Edelstahl, mit herausnehmbarem Kunststoff-Nachfüllbehälter und daran montiertem Edelstahl-Bedienehebel, Bedienung durch Drücken, Dosiermenge ca. 1,0 ml/Hub, 1 Stunde Abkühlzeit beachten, Befüllung von oben direkt im Spender selbst oder durch Entnahme des Nachfüllbehälters für Befüllung außerhalb des Spenders, Schaumseifenpumpe aus Kunststoff am tiefsten Punkt, so dass die mögliche Verkeimung der Waschlotion durch regelmäßige, vollständige Entleerung vermieden werden kann, Vier-Punkt-Befestigung, für Einbaumontage, inklusive Befestigungsmaterial

Abmessungen:

H x B x T: 335 x 94 x 138 mm mit Bedienehebel
H x B x T: 299 x 94 x 110 mm ohne Bedienehebel
Gewicht: 0,6 kg

EINSATZGEBIETE:

Universell einsetzbar, auch in öffentlichen, stark frequentierten und vandalismusgefährdeten Bereichen: Flughäfen, Stadien, Veranstaltungshallen, Gastronomie, Schulen, Universitäten, Diskotheken, Kommunalbauten, Ladengeschäfte, Kanzleien, Büros, Theater, Kinos, Hotels, Wellness etc.



Achten Sie beim Einbau von verborgenen Produkten darauf, dass ein Abstand von mindestens 10 mm vom Spender zum Spiegel eingehalten wird.



Befüllung von oben. Der Spender muss frei zugänglich bleiben oder durch eine optionale Führungsschiene (Art. 20-170) herabziehbar sein.

MONTAGETIPP:

Montieren Sie den Seifenspender möglichst direkt über dem Waschtisch oder einer Ablagefläche. So kann Seifencreme, die von den Händen tropft, keine Rutschgefahr auf dem Boden verursachen. Bei der Planung verborgener Spender ist zu berücksichtigen, daß der Spender zum Nachfüllen zugänglich bleiben muß. Der Nachfüllbehälter ist separat entnehmbar.

AUSTAUSCHBARES PUMPENSYSTEM:

Durch einfaches Austauschen der Pumpe kann der Schaumseifenspender zu einem späteren Zeitpunkt zu einem Seifen- und Desinfektionsmittelspender umfunktioniert werden.

Seifen- und Desinfektionsmittelpumpe, Art. 27-905



Art. 27-905

PASSENDE SCHAUMSEIFE:

Passende Schaumseife finden Sie in unserem aktuellen Katalog mit den derzeit gültigen Preisen oder auf unserer Homepage www.air-wolf.de