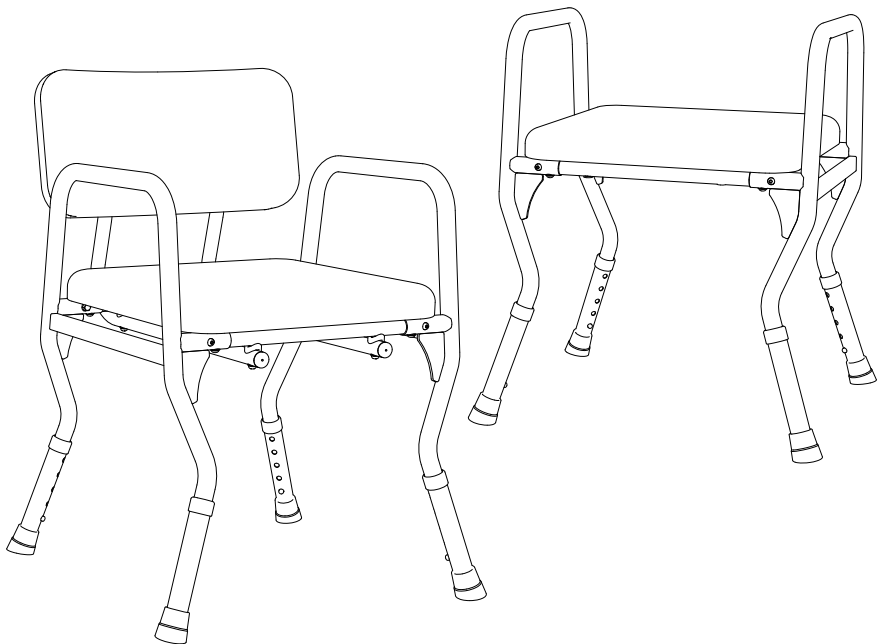


Duschstuhl/-hocker **Comfort**

Bedienungsanleitung

Version 4.0.0 DE





01 Wichtige Informationen

| | |
|-------------------------------|---|
| Allgemeines | 4 |
| Zweckbestimmung | 4 |
| Zeichen und Symbole | 4 |

02 Produktbeschreibung

| | |
|--|---|
| Lieferumfang und Lieferzustand | 5 |
|--|---|

03 Montagehinweise

| | |
|----------------------------|---|
| Vorbemerkung | 6 |
| Montagehinweise | 6 |
| Montageanleitung | 7 |

04 Toilettenstuhl verwenden

| | |
|----------------------------|---|
| Höhenverstellung | 8 |
|----------------------------|---|

05 Technische Dokumentation

| | |
|----------------------------|---|
| Technische Daten | 8 |
| Wartung | 9 |

06 Hinweise zum Gebrauch

| | |
|--|---|
| Sicherheitshinweise | 9 |
| Pflegehinweise | 9 |
| Weitergabe und Wiedereinsatz | 9 |
| Entsorgung | 9 |
| Typenschilder / Warnhinweise | 9 |

07 Gewährleistungen

| | |
|---------------------------------|----|
| Garantie | 10 |
| Konformitätserklärung | 10 |
| Verantwortlichkeit | 10 |
| Haftung | 10 |
| Garantie Abschnitt | 11 |

ALLGEMEINES

Diese Bedienungsanleitung ist Bestandteil des Lieferumfangs. Sie ist beim Benutzer bereitzuhalten und bleibt auch bei Weitergabe des Produktes beim Produkt.

Änderungen durch technische Weiterentwicklungen gegenüber den in dieser Bedienungsanleitung dargestellten Ausführung behalten wir uns vor. Nachdrucke, Übersetzungen undervielfältigungen in jeglicher Form, auch auszugsweise, bedürfen der schriftlichen Zustimmung des Herstellers.

Das Urheberrecht liegt beim Hersteller.

Diese Bedienungsanleitung unterliegt keinem Änderungsdienst. Den jeweils aktuellen Stand erfahren Sie bei uns.



Reutäckerstr. 12
76307 Karlsbad

ZWECKBESTIMMUNG UND INDIKATION

Der Duschstuhl/-hocker Comfort wurde ausschließlich als Sitzmöglichkeit beim Duschen für Personen mit eingeschränkter Stehfähigkeit konzipiert.

ZEICHEN UND SYMBOLE



WARNUNG

Warnhinweise müssen unbedingt beachtet werden. Sie machen darauf aufmerksam, dass Verletzungsgefahr besteht.



ACHTUNG

Gefahrenhinweise auf mögliche Beschädigungen durch falsche Bedienung oder Anwendung.

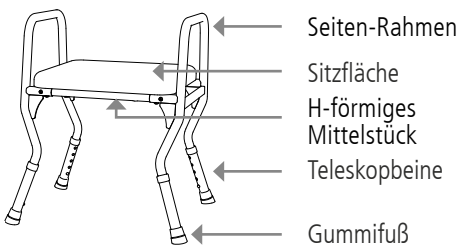
LIEFERUMFANG UND LIEFERZUSTAND

Der Duschstuhl/-hocker Comfort wird unmontiert in einem Karton geliefert:

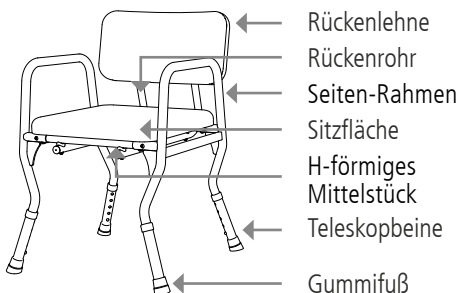
- 2 × Seiten-Rahmen
- 4 × Stuhlbeine (teleskopierbar)
- 1 × H-förmiges Mittelstück
- 1 × Sitzfläche
- 2 × Rückenrohr (Duschstuhl Comfort)
- 1 × Rückenlehne (Duschstuhl Comfort)
- Montagematerial siehe Seite 6

Nach dem Auspacken den Inhalt auf Vollständigkeit und Vollzähligkeit gem. den Lieferunterlagen überprüfen.

Exemplarische Darstellung Duschhocker:



Exemplarische Darstellung Duschstuhl:



ACHTUNG

Vor dem Auspacken die Verpackung überprüfen. Ist die Verpackung beschädigt, kann auch der Inhalt beschädigt sein. Ist der Inhalt erkennbar beschädigt, unverzüglich das Frachtunternehmen verständigen.

Folie nicht verbrennen! Beim Verbrennen können giftige Gase entstehen.



WARNUNG

Schilder müssen lesbar bleiben. Unlesbare oder fehlende Schilder sind unverzüglich zu ersetzen. Das Typenschild ist für die Identifizierung des Produktes sehr wichtig und darf nicht entfernt werden. Das Typenschild befindet sich am Rahmenrohr unter der Sitzfläche.

VORBEMERKUNG

Sie haben sich für ein technisch ausgereiftes und nach dem neuesten Stand der Technik konstruiertes und zuverlässiges Produkt aus unserem Haus entschieden. Für dieses Vertrauen bedankt sich DIETZ bei Ihnen.

Diese Bedienungsanleitung dient allen Anwendern, insbesondere dem Betreuungspersonal als Handlungsgrundlage für sichere und gefahrlose Nutzung des Duschstuhl/-hockers Comfort.

Diese Anweisung beschreibt die Vorbereitung, Bedienung, Nutzung, Wartung und Pflege des Produktes.

Um die Nutzung sinnvoll auszuschöpfen und die Handhabungssicherheit beizubehalten, lesen Sie die Bedienungsanleitung, halten Sie die vorgegebenen Handlungsanweisungen ein und sorgen Sie dafür, dass die Bedienungsanleitung für die Benutzer erreichbar bleibt.

MONTAGEHINWEISE

Der Duschstuhl/-hocker muss nach dem Auspacken montiert werden. Die Montage und die Funktionsüberprüfung werden vom Fachhandel ausgeführt. Der Techniker beim Fachhändler passt den Duschstuhl/-hocker dem jeweiligen Benutzer an. Die nachfolgenden Anweisungen dienen dem versierten Benutzer, um den Duschstuhl/-hocker Comfort ggf. selbst aufzubauen.



ACHTUNG

Lesen Sie die Bedienungsanleitung bevor Sie den Duschstuhl/-hocker Comfort montieren und benutzen.

MONTAGEANLEITUNG

Duschhocker montieren

- [1a] Stellen Sie die gewünschte Sitzbreite ein, und verschrauben Sie das Zwischenstück mit den Seitenteilen.
 4× M6 × 30 mm
 4× Halbrund-U-Scheibe
 4× Hutmutter
- [2a] Schrauben Sie den Sitz auf das Gestell.
 4× M6 × 35 mm
 4× Halbrund-U-Scheibe

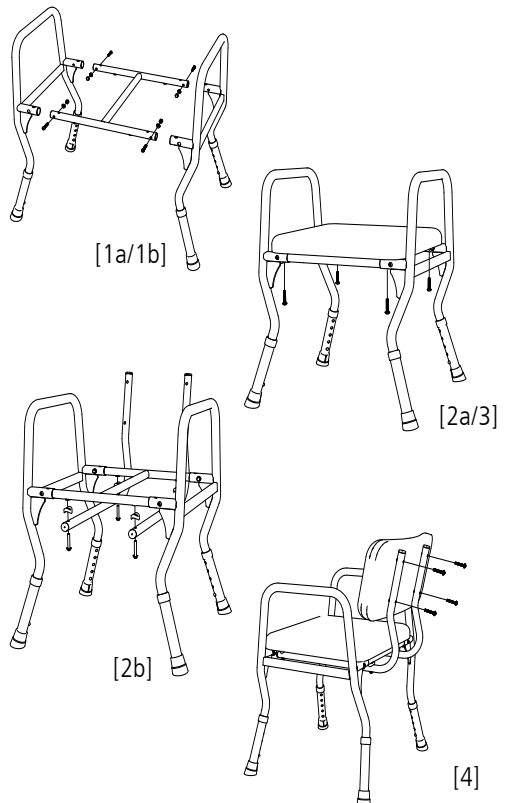
Duschstuhl montieren

- [1b] Montieren Sie den Duschstuhl wie beim Duschhocker unter [1a] beschrieben.
- [2b] Verbinden Sie die Rückenrohre mit dem Haupttrahmen.
 4× M6 × 40 mm
 4× Halbrund-U-Scheibe
 4× Halbrund-Kunststoff-Distanzstück
- [3] Schrauben Sie den Sitz, wie beim Duschhocker unter [2a] beschrieben, auf das Gestell.
 4× M6 × 35
 4× Halbrund-U-Scheibe
- [4] Im letzten Schritt verbinden Sie das Rückenpolster mit den Rückenrohren.
 4× M6 × 35
 4× Halbrund-U-Scheibe

!

ACHTUNG

Bitte gehen Sie für die Montage schrittweise wie folgt vor. Vergewissern Sie sich, dass alle Schraubverbindungen ausreichend fest fixiert sind und verwenden Sie ausschließlich die dem Produkt beiliegenden Original-Schrauben.



HÖHENVERSTELLUNG

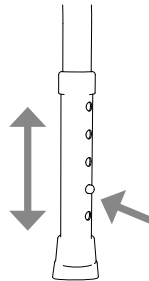
Um die Sitzhöhe und damit die Anpassung der Unterschenkellänge des Patienten durchzuführen gehen Sie bei allen 4 Stuhlbeinen wie folgt vor:

- Drücken Sie den Federknopf mit dem Daumen in das Teleskoprohr.
- Schieben Sie das Rohr in die gewünschte Position.
- Achten Sie darauf, dass nach der Verstellung der Federknopf wieder einrastet.



ACHTUNG

Alle vier Beine müssen in gleicher Höhe eingestellt sein! Die Sitzhöhe ist richtig gewählt, wenn ein Sitzen mit ungefähr waagrechttem Oberschenkel möglich ist.



TECHNISCHE DATEN

| HMV-Nr. | 04.40.03.2013 | 04.40.03.1010 |
|---------------------------|-------------------|-------------------|
| Bezeichnung | Duschstuhl | Duschhocker |
| Farbe | Weiß | Weiß |
| Sitzbreite (cm) | 44 | 43 |
| Sitztiefe (cm) | 40,5 | 40,5 |
| Sitzhöhe (cm) | 46 – 56 | 46 – 56 |
| Seitenteilhöhe (cm) | 22 | 22 |
| Gesamtmaße B × L × H (cm) | 55 × 56 × 76 – 86 | 55 × 50 × 63 – 73 |
| Max. Benutzergewicht (kg) | 160 | 160 |
| Gewicht | 4,7 | 3,7 |
| Artikel-Nr. | 140013 | 140012 |

WARTUNG

Der Duschstuhl/-hocker Comfort ist wartungsfrei.



ACHTUNG

Zur Störungsbehebung und Fehlerbeseitigung den Duschstuhl/-hocker Comfort an den Fachhandel übergeben. Ausgenommen solche Störungen, die durch Reinigung beseitigt werden können.

SICHERHEITSHINWEISE

- ▼ Der Duschstuhl muss sicher auf allen vier Füßen stehen. Ausrutschgefahr besteht beim Hinsetzen und Aufstehen in feuchten Badewannen oder Duschräumen, insbesondere dann, wenn Badezusätze oder Waschmittel verwendet wurden.
- ▼ Nach jedem Zerlegen und Wiederaufbau des Duschstuhls kontrollieren Sie die Stabilität und überprüfen Sie, dass alle Stuhlbeine in der gleichen Länge eingestellt sind.
- ▼ Lehnen Sie sich nicht übermäßig stark nach vorne oder zur Seite. Kippgefahr!
- ▼ Vergewissern Sie sich vor jedem Gebrauch, dass der Duschstuhl fest und sicher in der Dusche steht und die Fußkapseln eben aufliegen.
- ▼ Bitte benutzen Sie, falls erforderlich zum Hinsetzen und Aufstehen, sowie Waschen und Duschen eine Hilfsperson, sofern Sie sich selbst nicht ausreichend halten können.

PFLEGEHINWEISE

Ihren Duschstuhl/-hocker Comfort können Sie mit allen handelsüblichen milden Bad und WC-Reinigern behandeln. Des Weiteren ist ggf. eine Desinfektion mit Sprühdessinfektionsmitteln (z.B. Sagrotan) möglich. Verwenden Sie keine Dampfstrahlgeräte und keine scheuernden oder ätzenden Reinigungsmittel!

WEITERGABE UND WIEDEREINSATZ

Der Duschstuhl/-hocker Comfort muss vor dem Wiedereinsatz von einem Fachhändler gereinigt, desinfiziert und auf Schäden hin untersucht und freigegeben werden.

ENTSORGUNG

Der Duschstuhl/-hocker Comfort ist dem ortsansässigen Entsorgungsunternehmen zu übergeben. Beachten Sie bitte die Entsorgungsvorschriften Ihres Wohnorts.

TYPENSCHILDER / WARNHINWEISE



ACHTUNG

Schilder müssen lesbar bleiben. Unlesbare oder fehlende Schilder sind unverzüglich zu ersetzen. Das Typenschild ist für die Identifizierung des Produktes sehr wichtig. Es darf nicht entfernt werden.

GARANTIE

Garantieleistungen beziehen sich auf alle Mängel des Produkts, die nachweislich auf Material- oder Herstellungsfehler zurückzuführen sind. Die Gewährleistungsfrist beträgt 24 Monate ab Zugang der Versandbereitschaftsanzeige, spätestens nach Auslieferung. Von der Gewährleistungspflicht ausgeschlossen sind Beschädigungen, die durch Verschleiß, durch Vorsatz, fahrlässige bzw. unsachgemäße Bedienung oder Benutzung entstanden sind. Desgleichen gilt bei Verwendung von ungeeigneten Pflegemitteln, Schmierölen bzw. Fetten. Bei Beanstandungen ist der vollständig ausgefüllte Garantie-Abschnitt mit einzureichen.

KONFORMITÄTSERKLÄRUNG

Für den Duschstuhl/-hocker Comfort erklärt die Dietz GmbH in alleiniger Verantwortung die Konformität gemäß der EG-Richtlinie 93/42/EWG für Medizinprodukte.

VERANTWORTLICHKEIT

Wir können uns als Hersteller nur dann für die Sicherheit, Zuverlässigkeit und Gebrauchstauglichkeit der Toilettenstühle verantwortlich betrachten, wenn Änderungen, Erweiterungen, Reparaturen und Wartungsarbeiten nur von solchen Personen ausgeführt werden, die von uns dazu ermächtigt wurden.

HAFTUNG

Die Dietz Reha-Produkte GmbH haftet nur, wenn die Produkte unter den vorgegebenen Bedingungen und zu den vorgegebenen Zwecken eingesetzt werden. Wir empfehlen, die Produkte sachgemäß zu handhaben und entsprechend der Anleitung zu pflegen. Für Schäden, die durch Bauteile und Ersatzteile verursacht werden, die nicht durch die Dietz Reha-Produkte GmbH freigegeben wurden, haftet die Dietz Reha-Produkte GmbH nicht. Reparaturen sind nur von autorisierten Fachhändlern oder vom Hersteller selbst durchzuführen.

Garantie- Abschnitt**Produkt**

Modellbezeichnung*

Seriennummer*

Fachhändler

Datum und Stempel

*dem Typenschild entnehmen



Produktgruppe: Bad & WC

Produkt: Duschstuhl/-hocker Comfort

Bedienungsanleitung Version 4.0.0 DE
Stand 01/2017 (RP)

DIETZ GmbH
Reutäckerstraße 12
76307 Karlsbad

Tel.: +49 7248.9186-0
Fax: +49 7248.9186-86
info@dietz-reha.de
www.dietz-reha.de