

Gebrauchsanweisung

Duschstuhl XXL
Toilettenstuhl XXL
Patientenstuhl XXL



Duschstuhl XXL



Toilettenstuhl XXL



Patientenstuhl XXL

DIETZ[®]
REHA-PRODUKTE

XXLREHAB[®]

Descostrasse 10
D-76307 Karlsbad-Ittersbach
Tel. +49 (0) 7248/ 9186 - 0
Fax. +49 (0) 7248/ 9186 - 86



Duschstuhl XXL/ Toilettenstuhl XXL/ Patientenstuhl XXL



Abb. 1




Abb. 2




Abb. 3



Abb. 4



Abb. 5

Inhalt

Allgemeine Informationen	4
Vorbemerkungen	4
Konformitätserklärung	4
Zweckbestimmung	4
Indikation	5
Kontraindikation	5
Zeichen und Symbole.....	5
Haftung.....	5
Sicherheitshinweise	5
Produkt- und Lieferübersicht	6
Prüfung der Lieferung	6
Kennzeichnung und Typenschilder	6
Ausstattung.....	7
Einstellungen	8
Sitzhöhe (Abb. 1 & Abb. 2).....	8
Rückenlehne (Abb. 3).....	8
Sitzpolster (Abb. 4).....	8
Benutzung Ihres Stuhls	8
Benutzung als Toilettenstuhl (Abb. 5)	9
Pflegehinweise für den Benutzer	9
Reinigung.....	9
Weitergabe / Wiedereinsatz	9
Überprüfung des Duschstuhles durch den Benutzer	10
Wartungshinweise für den Fachhandel	10
Entsorgung	10
Technische Daten	11
Wartungsprotokoll	11
Garantie	12

Allgemeine Informationen

Vorbemerkungen

Wir danken Ihnen, dass Sie sich für einen Duschstuhl/Toilettenstuhl/Patientenstuhl aus unserem Hause entschieden haben. Das Design, die Funktionalität und die Qualität dieses modernen Produktes werden Sie nicht enttäuschen.

Bitte lesen Sie diese Gebrauchsanweisung vor dem ersten Gebrauch sorgfältig durch. Sie erhalten wichtige Sicherheitshinweise und wertvolle Tipps zur richtigen Benutzung und Pflege des Duschstuhls. Wenn Sie Fragen haben oder zusätzliche Informationen benötigen, wenden Sie sich an den Fachhändler, der Ihnen den Duschstuhl geliefert hat.

Diese Gebrauchsanweisung enthält alle notwendigen Hinweise für die Anpassung und Bedienung des Duschstuhls XXL, des Toilettenstuhls XXL und des Patientenstuhls XXL. Diese Stühle sind hinsichtlich ihres Aufbaus sehr ähnlich. So wird im weiteren Verlauf der Gebrauchsanweisung auf Besonderheiten der jeweiligen Version gesondert eingegangen. Die Stühle punkten durch ihre extreme Belastbarkeit, bedingt durch ein ausgeklügeltes Design und die Verwendung moderner Materialien.

Konformitätserklärung

Für den Duschstuhl XXL, den Duschoilettenstuhl XXL und den Patientenstuhl XXL erklärt die Dietz GmbH in alleiniger Verantwortung die Konformität gemäß der EG-Richtlinie 93/42 für Medizinprodukte.

Zweckbestimmung

Der Duschstuhl XXL, der Duschoilettenstuhl XXL und der Patientenstuhl XXL finden ihre Anwendung im häuslichen und im stationären Bereich. Sie dienen bei physischer Funktionseinschränkung der Erhöhung der Selbständigkeit bei der Toiletten- oder Duschbenutzung. Der Patientenstuhl bietet Ihnen ein komfortables Sitzgefühl in allen Alltagssituationen. Die Stühle sind ausschließlich für den Innenbereich und einer max. Benutzerlast von 325 kg konzipiert. Sie können diese Angabe auf der Kennzeichnung überprüfen. Als Aufstieghilfe oder zu ähnlichen Zwecken dürfen die Stühle nicht verwendet werden.

Indikation

Eingeschränkte Stehfähigkeit durch



- Lähmung
- Gliedmaßenverlust
- Gliedmaßendefekt / -deformation
- Gelenkkontrakturen/ Gelenkschäden.

Kontraindikation

Die Verwendung des Stuhles ist ungeeignet bei

- Wahrnehmungsstörungen
- Starke Gleichgewichtsstörungen
- Sitzunfähigkeit

Zeichen und Symbole

	Achtung! Bezeichnet besonders sicherheitsrelevante Hinweise. Bedienungsanleitung beachten!
	Wichtig! Bezeichnet besonders nützliche Informationen im jeweiligen Sachzusammenhang.

Haftung

Die Firma Dietz GmbH haftet nur, wenn die Produkte unter den vorgegebenen Bedingungen und zu den vorgegebenen Zwecken eingesetzt werden. Wir empfehlen, die Produkte sachgemäß zu handhaben und entsprechend der Anleitung zu pflegen. Für Schäden, die durch Bauteile und Ersatzteile verursacht werden, die nicht durch die Dietz GmbH freigegeben wurden, haftet die Dietz GmbH nicht. Reparaturen sind nur von autorisierten Fachhändlern oder vom Hersteller selbst durchzuführen.

Sicherheitshinweise

Um Stürze und gefährliche Situationen zu vermeiden, sollten Sie den Umgang mit Ihrem neuen Stuhl erst üben. Eine Begleitperson ist in diesem Fall empfohlen.

- Der Stuhl muss sicher auf allen vier Füßen stehen.
- Ausrutschgefahr besteht beim Hinsetzen und Aufstehen in feuchten Badewannen oder Duschräumen, insbesondere wenn Badezusätze oder Waschmittel verwendet werden.

Duschstuhl XXL/ Toilettenstuhl XXL/ Patientenstuhl XXL

- Bitte benutzen Sie, falls erforderlich, zum Hinsetzen und Aufstehen sowie Waschen und Duschen eine Hilfsperson, sofern Sie sich selbst nicht ausreichend halten können.
- Nach jedem Zerlegen und Wiederaufbau des Stuhls kontrollieren Sie die Stabilität und überprüfen Sie, dass alle Stuhlbeine in der gleichen Länge eingestellt sind.
- Lehnen Sie sich nicht übermäßig stark nach vorne oder zur Seite. Kippgefahr!
- Lassen Sie Kinder und Jugendliche niemals unbeaufsichtigt im Stuhl zurück.
- Vor Benutzung des Stuhls kontrollieren Sie bitte, ob alle angebauten Teile ordentlich befestigt sind.
- Benutzen Sie den Stuhl niemals unter Einfluss von Medikamenten, die die Aufmerksamkeit bzw. die körperliche und geistige Aufnahmefähigkeit beeinflussen.

Produkt- und Lieferübersicht

Prüfung der Lieferung

Der Duschstuhl/Toilettenstuhl/Patientenstuhl ist komplett in Karton verpackt. Bitte bewahren Sie die Verpackung nach Möglichkeit auf, sie dient zur evtl. späteren Einlagerung des Stuhls.

Nach Erhalt der Ware prüfen Sie bitte umgehend den Inhalt auf Vollständigkeit und Unversehrtheit. Der Inhalt besteht aus:

- 1 Umverpackung
- 1 Duschstuhl/Toilettenstuhl/Patientenstuhl vormontiert
- 1 Rückenpolster
- 1 Sitzpolster
- 1 Gebrauchsanweisung

Kennzeichnung und Typenschilder

Typen- und Herstellerschild sind am Rahmen unter dem Sitz angebracht.



Schilder müssen lesbar bleiben. Unlesbare oder fehlende Schilder unverzüglich ersetzen. Das Typenschild ist für die Identifizierung des Produktes sehr wichtig. Es darf nicht entfernt werden.

Ausstattung

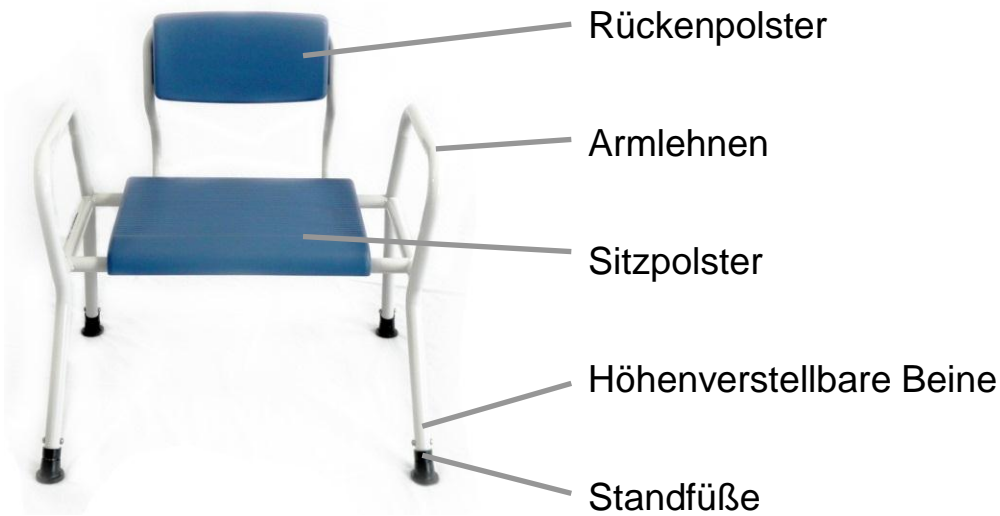


Abb. 6: Duschstuhl XXL

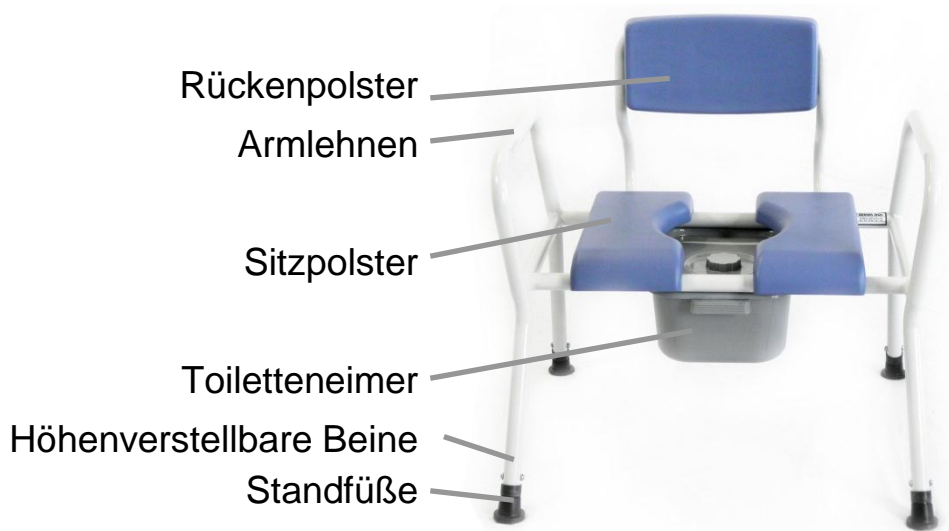


Abb. 7: Toilettenstuhl XXL

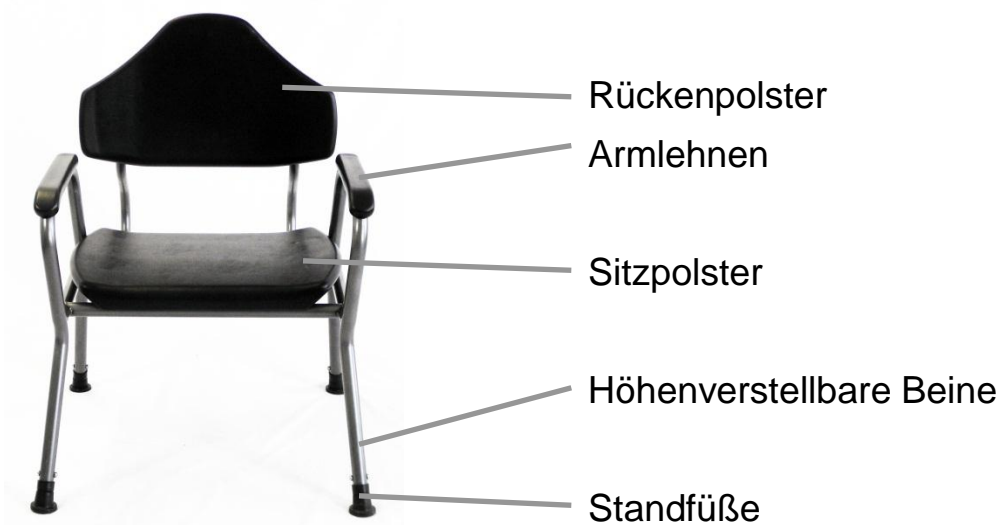


Abb. 8: Patientenstuhl XXL

Einstellungen



Klemmgefahr!

Bei Arbeiten an dem Stuhl besteht erhöhte Klemmgefahr.

Sitzhöhe (Abb. 1 & Abb. 2)

Lösen Sie die Innensechskantschraube an den Füßen des Stuhls und ziehen Sie diese heraus. Stellen Sie das Bein auf die gewünschte Höhe ein und ziehen Sie die Schraube wieder fest an. Achten Sie darauf, dass alle Beine in der gleichen Höhe montiert sind und der Stuhl sicher steht.

Rückenlehne (Abb. 3)

Die Rückenlehne lässt sich in 3 verschiedenen Positionen anbringen. Lösen Sie dazu die Befestigungsschrauben. Bringen Sie die Rückenlehne in die gewünschte Position und ziehen Sie die Schrauben wieder fest an.

Sitzpolster (Abb. 4)

Zur leichteren Reinigung des Stuhles kann das Sitzpolster abgenommen werden. Ziehen Sie es dazu einfach nach oben ab. Zur Montage drücken Sie es wieder fest auf den Rahmen.

Benutzung Ihres Stuhls

Stellen Sie den Stuhl so hin, dass:

- alle vier Füße sicher stehen,
- der Stuhl ungehindert besetzt werden kann,
- noch genügend Bewegungsraum bleibt.

Bei der Benutzung des Stuhls ist besonders zu beachten:

- Immer in der Mitte des Stuhls sitzen,
- Immer gerade auf den Stuhl setzen,
- Lassen Sie sich beim Hinsetzen und Aufstehen von einer Betreuungsperson helfen und stützen Sie sich an den Armlehnen ab.

Benutzung als Toilettenstuhl (Abb. 5)

Zur Benutzung als Toilettenstuhl platzieren Sie den Eimer ohne Deckel unter dem Sitz.

Nach der Benutzung ziehen Sie den Eimer zum Leeren nach hinten heraus und verschließen ihn mit dem Deckel. Nach dem Entleeren Eimer und Sitzauflage wie vorgeschrieben reinigen (siehe Kapitel Reinigen).



Verletzungsgefahr durch Einklemmen! Den Eimer nicht herausziehen, solange die Person noch auf dem Toilettenstuhl sitzt.



Der Toilettenstuhl kann mit einem herkömmlichen WC benutzt werden. Ziehen Sie zunächst den Eimer nach hinten heraus. Klappen Sie den Deckel des WC zurück und positionieren Sie den Toilettenstuhl über das WC.

Pflegehinweise für den Benutzer

Reinigung

Die Rahmenteile des Stuhles können mit einem feuchten Tuch abgewischt werden. Bei stärkeren Verschmutzungen können Sie ein mildes Reinigungsmittel verwenden.

Die Polstermaterialien sind mit milder Seifenlauge bis 40°C waschbar.

Zum desinfizieren von Rahmen und Polster benutzen Sie bitte ein Desinfektionsmittel auf alkoholischer Basis.



Verwenden Sie keinen Hochdruck- oder Dampfreiniger!

Weitergabe / Wiedereinsatz

Bei der Weitergabe / Wiedereinsatz des Stuhles denken Sie bitte daran, sämtliche für eine sichere Handhabung notwendigen technischen Unterlagen dem neuen Nutzer zu übergeben.

Der Stuhl muss gereinigt, desinfiziert und durch den Fachhandel auf Schäden hin untersucht und freigegeben werden.

Überprüfung des Stuhles durch den Benutzer

Überprüfen Sie vor jeder Benutzung:

- die Unversehrtheit und Sauberkeit der Sitz- und Rückenpolsterung. Sind diese verschmutzt, können Sie diese gemäß Reinigungshinweisen reinigen. Sind sie beschädigt, kontaktieren Sie Ihren Fachhändler.
- alle Schraub- und Nietverbindungen auf Unversehrtheit.

Wartungshinweise für den Fachhandel

Wir empfehlen mindestens einmal im Jahr den gesamten Stuhl einer Inspektion durch den Fachhandel zu unterziehen. Bei Störungen oder Defekten am Stuhl ist dieser unverzüglich dem Fachhändler zur Instandsetzung zu übergeben.



Dem Fachhändler werden auf Anfrage die notwendigen Informationen und Unterlagen für Reparatur und Instandsetzung zur Verfügung gestellt.

Für Fragen steht Ihnen der Dietz Kundenservice unter der Rufnummer +49 (0) 7248/ 9186 - 0 zur Verfügung.



Verwenden Sie bitte das beiliegende Wartungsprotokoll, um den Wartungsstatus des Stuhles im Überblick zu behalten.

Entsorgung

Wenn Ihr Stuhl nicht mehr verwendet wird und entsorgt werden soll, erkundigen Sie sich bei ortsansässigen Entsorgungsunternehmen über die Vorschriften.

Technische Daten

Duschstuhl XXL/ Toilettenstuhl XXL/ Patientenstuhl XXL		
Sitzbreite cm	61	71
Sitztiefe cm	40-52	40-52
Sitzhöhe cm	42-55	42-55
Gesamtbreite cm	73	83
Max. Belastbarkeit kg	325	325
Gewicht kg	7,0	7,7
Artikel-Nr.(Duschstuhl XXL)	12070	12071
Artikel-Nr.(Toilettenstuhl XXL)	12040	12041
Artikel-Nr.(Patientenstuhl XXL)	12050	12051
Preis	Auf Anfrage	

Technische Änderungen vorbehalten

Wartungsprotokoll

(Verwenden Sie nach Möglichkeit die am Seitenende angegebenen Wartungskürzel beim ausfüllen der Spalte)

Wann													
Was													
Sitzpolster													
Rückenpolster													
Standbeine													
Rahmen, allgemein													
Wer													

G = geprüft E = ersetzt R = repariert

Garantie

Garantieleistungen beziehen sich auf alle Mängel des Produkts, die nachweislich auf Material- oder Herstellungsfehler zurückzuführen sind. Die Gewährleistungsfrist beträgt 24 Monate ab Zugang der Versandbereitschaftsanzeige, spätestens jedoch nach Auslieferung. Von der Gewährleistungspflicht ausgeschlossen sind Beschädigungen, die durch natürlichen Verschleiß, durch Vorsatz, fahrlässige bzw. unsachgemäße Bedienung oder Benutzung entstanden sind. Desgleichen gilt bei Verwendung von ungeeigneten Pflegemitteln, Schmierölen bzw. Fetten. Bei Beanstandungen ist der vollständig ausgefüllte Garantie-Abschnitt (siehe unten) mit einzureichen.



Garantie- Abschnitt	
Produkt:	Modellbezeichnung
	Seriennummer
Fachhändler:	Datum und Stempel
Senden an:	
DIETZ [®]	
REHA-PRODUKTE	
Descostrasse 10	
D-76307 Karlsbad-Ittersbach	