

# HAEBERLE

multifunktionale medizinische  
Wagensysteme ...und mehr

## Medizinische Leuchten der Spitzenklasse



# Halogen-Untersuchungsleuchten Halux®

## Highlights

- besonders lichtstarke Halogen-Untersuchungsleuchten für unterschiedliche Einsatzbereiche
- innovative Kühltechnik mit Kaltlichtreflektoren und doppelwandigen Spezialgehäusen
- **Leuchten werden auch bei Dauerbetrieb nur handwarm**
- hochwertige Gelenkarme mit wirklich sicherer Klemmechnik
- gleichmäßige Ausleuchtung bei hoher Lichtstärke
- integrierte Sicherheitstransformatoren 230/12V bei den meisten Leuchten
- 3 m Anschlusskabel mit Eurostecker
- Zapfendurchmesser 16 mm,
- schicke reinweiße (RAL 9010) Leuchtenköpfe in prämiertem Design
- CE-Zeichen für Ihre Sicherheit
- viele Spezialhalterungen zur Auswahl
- Sonderanfertigung auf Anfrage!

**NEU**

Ab sofort bieten wir einige Leuchten mit einem sehr formschönen neuen Gelenkarm mit Federentlastung (F) an. Durch federentlastende Gelenke ist die Leuchte leicht und komfortabel bedienbar. Der Leuchtenkopf kann mit einer Hand in die gewünschte Position gebracht werden. Durch die neue Federentlastung sind die Gelenke noch langlebiger.



**1 Halux® 35 F**  
Untersuchungs- und  
Behandlungsleuchte  
Lichtleistung:  
**ca. 32.000 Lux/0,5 m**  
ca. 35 Watt/12 V, 10° Spot  
Ausladung: 1.000 mm.  
**Ref.-Nr. 15897**



**2 Halux® 20 S**  
Untersuchungsleuchte  
Lichtleistung:  
**ca. 18.000 Lux/0,5 m**  
20 Watt/12 V 10° Spot  
Ausladung: 850 mm.  
**Ref.-Nr. 12181**



**3 Halux 50 S**  
Untersuchungs- und  
Klein-OP-Leuchte  
Lichtleistung:  
**48.000 Lux/0,5 m**  
50 W/12 V, 10° Spot  
Ausladung 850 mm.  
**Ref.-Nr. 14570**

**4 Halux® 35 F2  
mit Haltering**  
Untersuchungs- und Bett-  
leseleuchte, umschaltbar von  
Spot auf Flood  
Lichtleistung:  
**ca. 30.000 Lux/0,5 m**  
**ca. 5.000 Lux/05 m, 38°**  
35 W/12 V, 10° Spot  
Ausladung: 1000 mm.  
**Ref.-Nr. 15912**



**5 Halux® 50 F**  
Untersuchungsleuchte  
Lichtleistung:  
**ca. 48.000 Lux/0,5 m**  
50 W/12 V, 10° Spot  
Ausladung: 1000 mm.  
**Ref.-Nr. 15898**



# Bettlese- und Arbeitsleuchten, Lupenleuchte

## Highlights

Die für höchste Sicherheit und optimalen Komfort entwickelte Bettleseleuchte garantiert in Krankenhäusern, Alten- und Pflegeheimen richtiges Licht für Ärzte, Patienten und Pflegepersonal

- Sehr geringe Eigenwärmung
- elektronische Vorschaltgeräte erhöhen die Lebensdauer der Lampen bis zu 50 %
- verminderte Wartungskosten – hochwertige Qualität

- Orientierungslicht für problemlose Nachtschaltung
- umweltfreundlich
- Zapfendurchmesser 16 mm

**6 Halux® 20 S3**  
Bettleseleuchte mit beleuchtetem Schalter am Kabel, Steckertransformator mit Temperatursicherung, inkl. Halogenleuchte,  
Lichtleistung:  
**ca. 3.000 Lux**  
20 W, 12 V/38° Flood,  
Ausladung: 750 mm.  
**Ref.-Nr. 12482**



**7 NEU Halux® HNO 35 F**  
Halogengegenspiegel-  
leuchte mit Mattglasfilter.  
Lichtleistung:  
**35 W, 12 V, 10° Spot**  
Ausladung: ca. 1.000 mm.  
**Ref.-Nr. 16425**



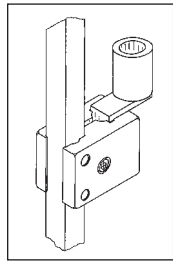
**8 Halux® 35 F2 mit Haltering**  
Untersuchungs- und Bett-  
leuchte, umschaltbar  
von Spot auf Flood  
Lichtleistung:  
**ca. 30.000 Lux/0,5 m**  
**ca. 5.000 Lux/05 m, 38°**  
35 W/12 V, 10° Spot  
Ausladung: 1000 mm.  
**Ref.-Nr. 15912**



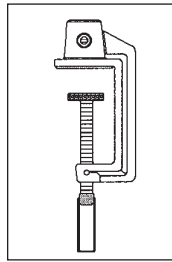
**9 NEU Ringlupenleuchte**  
mit verzerrungsfreier  
4-Dioptrien-Glaslupe.  
Lichtleistung:  
**3.250 Lux/0,15 m.**  
Ausladung: 1.110 mm.  
**Ref.-Nr. 16426**



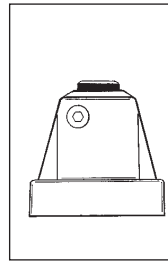
# Halterungen



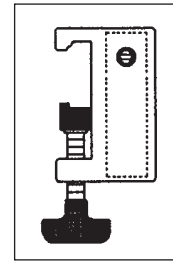
Befestigungskloben  
Variogrip für  
Variocar®  
**Ref.-Nr. 05234**



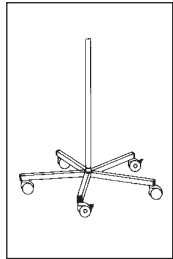
Tischklemme  
**Ref.-Nr. 09946**



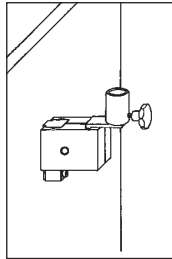
Tischhalter mit  
Entnahme-  
sicherung  
**Ref.-Nr. 09947**



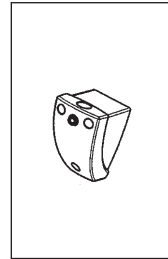
Kloben für Schiene  
**Ref.-Nr. 09949**



Rollstativ  
**Ref.-Nr. 09933**



Befestigungskloben  
für swingo® und  
swingo® visit  
**Ref.-Nr. 14659**



**NEU**

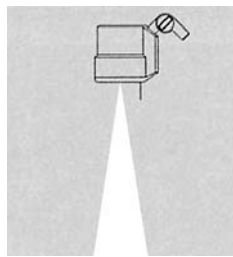
Wandhalter mit  
Entnahmesicherung  
**Ref.-Nr. 15899**

## Ihre Vorteile mit Medizin-Leuchten von HAEBERLE



### Sicherheit

- beleuchteter Schalter als Orientierungshilfe, leicht erreichbar
- einfachste Bedienung
- solide Armsysteme mit geschlossener Kabelführung



### Innovative Lichtideen

- Wahlweise Spot oder Flood umschaltbar
- 2-Stufen-Schalter, 66/100%
- Kleinst-Leuchten mit extremen Lichtleistungen



### Elektronik

- integrierte Sicherheits-  
transformatoren  
230 V, 50/60 Hz
- reversible Strom- und  
Temperatursicherung



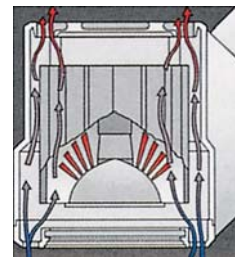
### Ergonomie

- keine störende Wärme
- keine Blendung



### Wirtschaftlichkeit

- Zusätzliche Energie-  
einsparung und erhöhte  
Lebensdauer der  
Lampen durch serien-  
mässige Elektronik
- reduzierte Betriebs-  
kosten
- geringe Montagekosten
- Langlebigkeit



### Kühlsystem (Halux)

- Die doppelwandige  
Gehäusekonstruktion  
garantiert optimale ther-  
mische Bedingungen.  
Wärmeabsorption und  
Luftkonvektion reduzie-  
ren die Wärmebelast-  
ung für Arzt und Patient  
auf ein Minimum.



### Robuste Gelenke

- Unsere patentierten,  
robusten Gelenke  
gewähren Ihnen jahr-  
zehntelang maximale  
Sicherheit



### Qualitätszeichen

- CE
- ISO 9001
- Nach der internationa-  
len Norm für Leuchten  
in medizinisch  
genutzten Räumen,  
EN 60598-2-25 resp.  
IEC 598-2-25

**HAEBERLE GmbH + Co. KG**  
Breitwiesenstraße 13  
D-70565 Stuttgart  
Postfach 80 05 24  
D-70505 Stuttgart  
Telefon ++49 (0)711/78 314-0  
Fax ++49 (0)711/78 314-77  
e-mail: info@haeberle-med.de  
www.haerberle-med.de

Vertrieb durch:

[www.praximed.com](http://www.praximed.com)  
[info@praximed24.eu](mailto:info@praximed24.eu)  
Fax 037754-2393

**PraxiMed®**