

HAEBERLE

Mobile Arbeitsplätze

Typenliste gültig ab 1. Juli 2017

individuell und superlativ

Visiten- und Funktionswagen



Hospicar[®] + swingo[®] -visit

Hospicar® - das individuelle Visitenwagen-System

Die Serie Hospicar® mit flexibler Kombinationsfreiheit für spezielle Ausstattung, Wagengröße und individuelle Farbgestaltung.



Hospicar® ist seit vielen Jahren erfolgreich im Einsatz in Kliniken, Pflegeheimen, Sanatorien etc.

Die Systemteile:

- **Korpus und Platten** aus Holz-/Kunststoff-Kombination, hochwertig beschichtet, mit allseitig umlaufenden Massivkanten, 22 mm stark, lichtecht und formaldehydfrei, Farbe: weiß.
- **Schubladen** aus Holz/Kunststoff-Kombination, hochwertig beschichtet, lichtecht und formaldehydfrei, mit schwebeleichter Kugel-Teleskop-Führung mit Einrastmechanismus.
- Generell geschlossene, leicht zu reinigende Flächen.

- **Rollen:** 4 Kunststoff-Tandem-Rollen Ø 100 mm, davon 2 Rollen feststellbar.
- **Belastbarkeit:** Schubladen-Flächenbelastung bis 15 kg, Platten-Flächenbelastung bis 30 kg. Maximale Gesamtlast unter Berücksichtigung der Kippsicherheit bis ca. 150 kg.
- **Farben:** Auf Wunsch bieten wir eine riesige Farbauswahl an.
- **Extras:** Auch diverse Ausstattungsmöglichkeiten sind auf Anfrage realisierbar.
- **Sonderanfertigungen:** Haben Sie individuelle Sonderwünsche? Kontaktieren Sie uns, wir beraten Sie gerne.

swingo®-visit - der superlative Visitenwagen

Die Serie swingo®-visit mit schönen Dekorfarbakzenten und Alu-Profil für universelle Befestigung von Systemteilen und Zubehör.



Bei der Wagenserie swingo®-visit lässt sich aus vielen System- und Zubehörteilen Ihr individueller Visitenwagen kreieren!

Die Systemteile:

- **Aluminium-Profil** mit ungeahnten Befestigungsmöglichkeiten für Systemteile und Zubehör aller Art; integrierter Kabelkanal; serienmäßig mit farbigem Schiebegriff.
- **Korpus und Platten** aus Holz-/Kunststoff-Kombination, hochwertig beschichtet, mit allseitig umlaufenden Massivkanten, 22 mm stark, lichtecht und formaldehydfrei, Farbe: weiß.
- **Schubladen** aus Holz/Kunststoff-Kombination, hochwertig beschichtet, lichtecht und formaldehydfrei, mit schwebeleichter Kugel-Teleskop-Führung mit Einrastmechanismus.
- Generell geschlossene, leicht zu reinigende Flächen.
- **Rollen:** 4 Kunststoff Tandem-Rollen Ø 100 mm, davon 2 Rollen feststellbar.
- **Farben:** das schwingvolle Design und die Farbauswahl machen den swingo®-visit unverwechselbar. Griffe und Dekorstreifen sind in 3 aktuellen Farben wählbar: grau, blau und gelb. Schiebegriff und Schubladengriff sind zusätzlich in türkis erhältlich.
- **Belastbarkeit:** Schubladen-Flächenbelastung bis 15 kg, Platten-Flächenbelastung bis 30 kg. Maximale Gesamtlast unter Berücksichtigung der Kippsicherheit bis ca. 150 kg.
- **Sonderanfertigungen und Sonderfarben auf Anfrage.** Bitte fragen Sie uns!

Artikel	Beschreibung	Ref.-Nr.
---------	--------------	----------

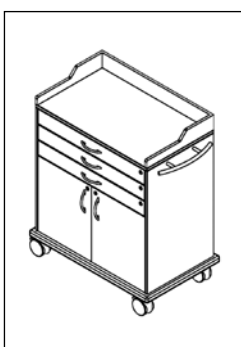
Sondermodelle Hospicar®

Das Hospicar®-Programm ist ein System mit vielseitiger und flexibler Kombinationsfreiheit. Schon ab kleinen Stückzahlen sind nahezu jede Ausstattung und völlig individuelle Sondermaße realisierbar. Auch von Material und Farben steht eine ganze Palette von Möglichkeiten zur Auswahl. Fragen Sie uns, wir beraten Sie gerne.

ACHTUNG:

Da alle Hospicar®-Modelle individuell für Sie gefertigt werden, sind Stornierungen oder Änderungen nur bis maximal 3 Tage nach Erhalt der Auftragsbestätigung möglich!

**Hospicar®
Visitenwagen 13**



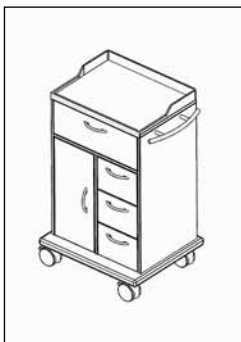
inkl. Galerieaufsatz, 3 abschließbare Schubladen, 100 mm hoch, 2 Türen mit 2 Einlegeböden, 1 Schiebegriff. Rollen Ø 100 mm, 2 Rollen feststellbar.

Maße: 966 x 572 x 1093 mm (B x T x H)

weiß

11023

**Hospicar®
Visitenwagen 11**



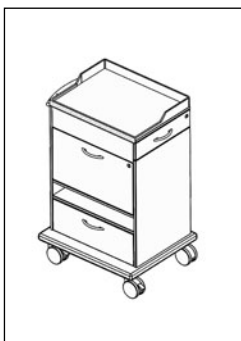
inkl. Galerieaufsatz, 1 Schublade 200 mm hoch, 3 kleine Schubladen 200 mm hoch, 1 Tür mit 1 Einlegeboden, 1 Schiebegriff. Rollen Ø 100 mm, 2 Rollen feststellbar.

Maße: 710 x 562 x 1067 mm (B x T x H)

weiß

16470

**Hospicar®
Visitenwagen 10**

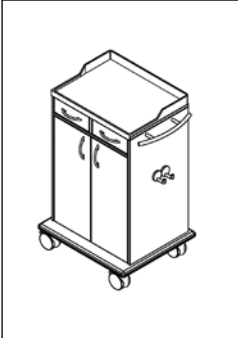


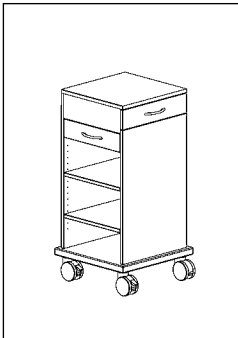


inkl. Galerieaufsatz, 1 Schublade 200 mm hoch, 1 Karteiauszug DIN A4, 1 Laptopauszug, jeweils abschließbar, 1 Schiebegriff. Rollen Ø 100 mm, 2 Rollen feststellbar.

Maße: 717 x 562 x 1023 mm (B x T x H)

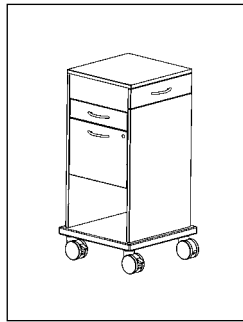
weiß

16730

Artikel	Beschreibung	Ref.-Nr.
Hospicar® Visitenwagen 14		<p>inkl. Galerieaufsatz, 2 kleine Schubladen 100 mm hoch, 2 Türen mit 2 Einlegeböden, 1 Schiebegriff, 2 Kunststoffhaken seitlich am Wagen. Rollen Ø 100 mm, 2 Rollen feststellbar.</p> <p>Maße: 717 x 562 x 1067 mm (B x T x H)</p> <p>weiß 11024</p>
Hospicar® Visitenwagen 7		<p>inkl. Galerieaufsatz, 2 Schubladen 200 mm hoch, 4 Schubladen 100 mm, jeweils abschließbar, 2 Kunststoffhaken seitlich am Wagen, 1 Schiebegriff. Rollen Ø 100 mm, 2 Rollen feststellbar.</p> <p>Maße: 717 x 562 x 1067 mm (B x T x H)</p> <p>weiß 16741</p>
Hospicar® Visitenwagen 6		<p>inkl. 1 Schublade 100 mm, 1 Karteiauszug DIN A4, jeweils abschließbar, 4 kleine Schubladen 200 mm hoch, 1 Ablageplatte seitlich klappbar, 2 Kunststoffhaken seitlich am Wagen, 1 Schiebegriff. Rollen Ø 100 mm, 2 Rollen feststellbar,</p> <p>Maße: 1135 x 562 x 1010 mm (B x T x H)</p> <p>weiß 16661</p>
Hospicar® Pflegerwagen		<p>Grundwagen in Sondermaß mit 1 seitlichem Schiebegriff, Laptopfach seitlich ausziehbar, Halter für Kensingtonschloss, 1 Schublade und 2 Fachböden. Rollen Ø 100 mm, 2 Rollen feststellbar.</p> <p>Maße: 568 x 530 x 1056 mm (B x T x H)</p> <p>weiß 16423</p>

Artikel	Beschreibung	Ref.-Nr.
---------	--------------	----------

**Hospicar®
Ärztewagen**



Grundwagen in Sondermaß mit 1 seitlichem Schiebegriff, seitliches Laptopfach ausziehbar, Halter für Kensingtonschloss, 1 Schublade 100 mm hoch, 1 Karteiauszug DIN A4, abschließbar. Rollen Ø 100 mm, 2 Rollen feststellbar.

Maße: 568 x 530 x 1013 mm (B x T x H)

weiß

16422

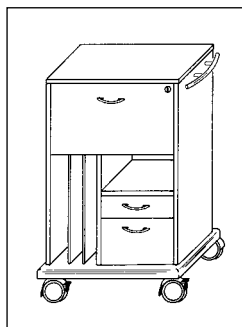
Funktionswagen Hospicar®

Die aufgeführten Modelle stellen nur eine begrenzte Auswahl dar. Individuelle Konfigurationen sind jederzeit möglich. Wir beraten Sie gerne.

ACHTUNG:

Da alle Hospicar®-Modelle individuell für Sie gefertigt werden, sind Stornierungen oder Änderungen nur bis maximal 3 Tage nach Erhalt der Auftragsbestätigung möglich!

**Hospicar®
Visitenwagen 1**



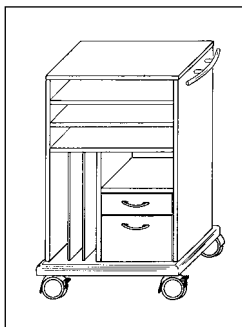
Karteiauszug DIN A4, Fachboden, darunter Einsatz für Röntgentaschen mit senkrechter Unterteilung. Zwischenwand für Ablagefach, darunter 1 Fachboden schmal, zwei schmale Schubladen 100 und 200 mm hoch, 1 Schiebegriff.

Maße: 717 x 512 x 1010 mm (B x T x H)

weiß

06482

**Hospicar®
Visitenwagen 2**



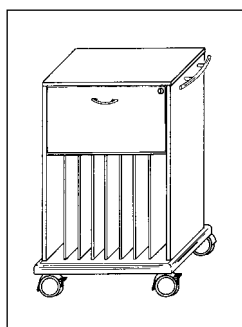
3 Röntgentaschenablagen, 1 Fachboden schmal, 1 schmale Schublade 100 mm, 1 schmale Schublade 200 mm. Einsatz für Röntgentaschen mit senkrechter Unterteilung, 1 Schiebegriff.

Maße: 717 x 512 x 1010 mm (B x T x H)

weiß

14177

**Hospicar®
Visitenwagen 3**



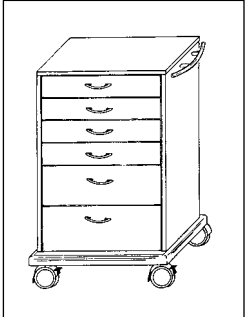
1 Karteiauszug (DIN A4) abschließbar, darunter Einsatz für Röntgentaschen mit senkrechter Unterteilung, 1 Schiebegriff.

Maße: 717 x 512 x 1010 mm (B x T x H)

weiß

14178

Artikel	Beschreibung	Ref.-Nr.
Hospicar® Visitenwagen 5	 <p>2 Röntgentaschenablagen, 2 Karteiauszüge DIN A4, abschließbar. Mit integrierter Gewichtsplatte als Kippschutz, 1 Schiebegriff.</p> <p>Maße: 717 x 512 x 1010 mm (B x T x H)</p> <p>weiß</p>	14180

Hospicar® Medikamentenwagen	 <p>4 Schubladen 100 mm, 2 Schubladen 200 mm, 1 Schiebegriff.</p> <p>Maße: 717 x 512 x 1010 mm (B x T x H)</p> <p>weiß</p>	14181
--------------------------------	--	-------

Funktionswagen swingo®-visit

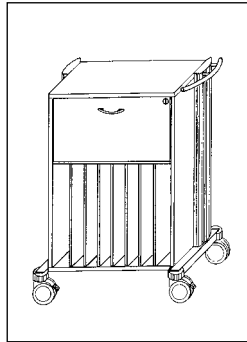
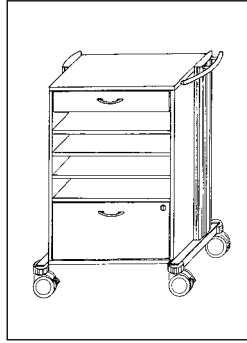
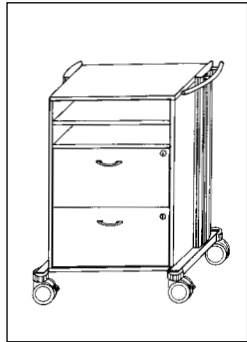

Die gelisteten Modelle stellen nur eine begrenzte Auswahl dar. Individuelle Konfigurationen können jederzeit realisiert werden. Wir beraten Sie gerne.

ACHTUNG:

Da alle swingo®-visit-Modelle individuell für Sie gefertigt werden, sind Stornierungen oder Änderungen nur bis maximal 3 Tage nach Erhalt der Auftragsbestätigung möglich!

swingo®-visit Visitenwagen 1	 <p>Karteiauszug DIN A4 abschließbar, Fachboden, darunter Einsatz für Röntgentaschen mit senkrechter Unterteilung. Zwischenwand für Ablagefach, darunter Fachboden schmal, 2 schmale Schubladen 100 und 200 mm hoch, 1 Schiebegriff.</p> <p>Maße: 717 x 512 x 1010 mm (B x T x H)</p> <p>Griffe und Dekorstreifen: grau blau gelb</p>	13551 13552 13554
---------------------------------	--	-------------------------

swingo®-visit Visitenwagen 2	 <p>3 Röntgentaschenablagen, 1 Fachboden schmal, 1 schmale Schublade 100 mm, 1 schmale Schublade 200 mm, Einsatz für Röntgentaschen mit senkrechter Unterteilung, 1 Schiebegriff.</p> <p>Maße: 717 x 512 x 1010 mm (B x T x H)</p> <p>Griffe und Dekorstreifen: grau blau gelb</p>	13561 13562 13564
---------------------------------	---	-------------------------

Artikel	Beschreibung	Ref.-Nr.
<p>swingo®-visit Visitenwagen 3</p>		<p>1 Karteiauszug DIN A4 abschließbar, darunter Einsatz für Röntgentaschen mit senkrechter Unterteilung, 1 Schiebegriff.</p> <p>Maße: 717 x 512 x 1010 mm (B x T x H)</p> <p>Griffe und Dekorstreifen: grau blau gelb</p> <p>13531 13532 13534</p>
<p>swingo®-visit Visitenwagen 4</p>		<p>1 Schublade 100 mm, 4 Röntgentaschenablagen, 1 Karteiauszug DIN A4 abschließbar, 1 Schiebegriff.</p> <p>Maße: 717 x 512 x 1010 mm (B x T x H)</p> <p>Griffe und Dekorstreifen: grau blau gelb</p> <p>13571 13572 13574</p>
<p>swingo®-visit Visitenwagen 5</p>		<p>2 Röntgentaschenablagen, 2 Karteiauszüge DIN A4 abschließbar, 1 Schiebegriff. Mit integrierter Gewichtplatte als Kippschutz.</p> <p>Maße: 717 x 512 x 1010 mm (B x T x H)</p> <p>Griffe und Dekorstreifen: grau blau gelb</p> <p>13581 13582 13584</p>
<p>swingo®-visit Medikamentenwagen</p>		<p>4 Schubladen 100 mm, 2 Schubladen, 200 mm, 1 Schiebegriff.</p> <p>Maße: 717 x 512 x 1010 mm (B x T x H)</p> <p>Griffe und Dekorstreifen: grau blau gelb</p> <p>13591 13592 13594</p>

Systemteile und Zubehör

Alle Systemteile sind im Rahmen des vorgegebenen Rasters individuell kombinierbar. Bitte geben Sie bei Ihrer Bestellung eine genaue Aufstellung der gewünschten Artikel und deren exakte Positionen an. Jeder Korpus fasst bis zu 8 Rasterhöhen. Die jeweilige Rasterhöhe ist bei den entsprechenden Teilen vermerkt. Die Montage erfolgt im Werk HAEBERLE. Sofern nicht anders genannt, sind die Systemteile weiß.

Die Referenznummern enthalten das Zubehörteil komplett mit Halterung und Befestigungsmaterial.

Grundkorpus / Schiebegriffe

**Korpus
Hospicar®**



Korpus weiß mit weißem Schiebegriff und widerstandsfähigem Kantenschutz.

Rollen Ø 100 mm, 2 Rollen feststellbar

Maße: 717 x 512 x 1010 mm (B x T x H)

weiß

06506

**Korpus
swingo®-visit**



Korpus weiß inkl. Aluminium-Trägerprofil mit farbigen Dekorstreifen und farbigem Schiebegriff.

Rollen Ø 100 mm, 2 Rollen feststellbar

Maße: 740 x 560 x 1010 mm (B x T x H)

Schiebegriff und Dekorstreifen:

grau
blau
gelb

**13541
13542
13544**

**Schiebegriff
für Hospicar®**



einzel, aus Metall, weiß, RAL 9010.

grau
blau
gelb
türkis

**14661
16439
16443
16440
16442**

**Schiebegriff
für swingo®-visit**








einzel, aus Metall, hochwertig beschichtet, ca. 50 mm tief.








grau
blau
gelb
türkis





**13801
13802
13804
13805**

Artikel	Beschreibung	Ref.-Nr.
---------	--------------	----------

Schubladen / Schubladeneinsatz

Schublade		<p>100 mm hoch $\hat{=}$ 1 Rasterhöhe.</p> <p>Maße: 565 x 413 x 100 mm (B x T x H) Innen: 528 x 382 x 72 mm (B x T x H)</p> <p>Griff-Farbe:</p> <table style="width: 100%; border-collapse: collapse;"> <tr><td>weiß</td><td style="text-align: right;">06509</td></tr> <tr><td>grau</td><td style="text-align: right;">13231</td></tr> <tr><td>blau</td><td style="text-align: right;">13232</td></tr> <tr><td>rotviolett</td><td style="text-align: right;">13233</td></tr> <tr><td>gelb</td><td style="text-align: right;">13234</td></tr> <tr><td>türkis</td><td style="text-align: right;">13235</td></tr> </table>	weiß	06509	grau	13231	blau	13232	rotviolett	13233	gelb	13234	türkis	13235
weiß	06509													
grau	13231													
blau	13232													
rotviolett	13233													
gelb	13234													
türkis	13235													
Schublade abschließbar		<p>Griff-Farbe:</p> <table style="width: 100%; border-collapse: collapse;"> <tr><td>weiß</td><td style="text-align: right;">10354</td></tr> <tr><td>grau</td><td style="text-align: right;">13241</td></tr> <tr><td>blau</td><td style="text-align: right;">13242</td></tr> <tr><td>rotviolett</td><td style="text-align: right;">13243</td></tr> <tr><td>gelb</td><td style="text-align: right;">13244</td></tr> <tr><td>türkis</td><td style="text-align: right;">13245</td></tr> </table>	weiß	10354	grau	13241	blau	13242	rotviolett	13243	gelb	13244	türkis	13245
weiß	10354													
grau	13241													
blau	13242													
rotviolett	13243													
gelb	13244													
türkis	13245													
Schublade		<p>200 mm hoch $\hat{=}$ 2 Rasterhöhen.</p> <p>Maße: 565 x 413 x 200 mm (B x T x H) Innen: 528 x 382 x 123 mm (B x T x H)</p> <p>Griff-Farbe:</p> <table style="width: 100%; border-collapse: collapse;"> <tr><td>weiß</td><td style="text-align: right;">06512</td></tr> <tr><td>grau</td><td style="text-align: right;">13291</td></tr> <tr><td>blau</td><td style="text-align: right;">13292</td></tr> <tr><td>rotviolett</td><td style="text-align: right;">13293</td></tr> <tr><td>gelb</td><td style="text-align: right;">13294</td></tr> <tr><td>türkis</td><td style="text-align: right;">13295</td></tr> </table>	weiß	06512	grau	13291	blau	13292	rotviolett	13293	gelb	13294	türkis	13295
weiß	06512													
grau	13291													
blau	13292													
rotviolett	13293													
gelb	13294													
türkis	13295													
Schublade abschließbar		<p>Griff-Farbe:</p> <table style="width: 100%; border-collapse: collapse;"> <tr><td>weiß</td><td style="text-align: right;">10355</td></tr> <tr><td>grau</td><td style="text-align: right;">13251</td></tr> <tr><td>blau</td><td style="text-align: right;">13252</td></tr> <tr><td>rotviolett</td><td style="text-align: right;">13253</td></tr> <tr><td>gelb</td><td style="text-align: right;">13254</td></tr> <tr><td>türkis</td><td style="text-align: right;">13255</td></tr> </table>	weiß	10355	grau	13251	blau	13252	rotviolett	13253	gelb	13254	türkis	13255
weiß	10355													
grau	13251													
blau	13252													
rotviolett	13253													
gelb	13254													
türkis	13255													
Schublade		<p>schmal, 100 mm hoch $\hat{=}$ 1 Rasterhöhe.</p> <p>Maße: 330 x 370 x 100 mm (B x T x H) Innen: 293 x 384 x 72 mm (B x T x H)</p> <p>Griff-Farbe:</p> <table style="width: 100%; border-collapse: collapse;"> <tr><td>weiß</td><td style="text-align: right;">06515</td></tr> <tr><td>grau</td><td style="text-align: right;">13261</td></tr> <tr><td>blau</td><td style="text-align: right;">13262</td></tr> <tr><td>rotviolett</td><td style="text-align: right;">13263</td></tr> <tr><td>gelb</td><td style="text-align: right;">13264</td></tr> <tr><td>türkis</td><td style="text-align: right;">13265</td></tr> </table>	weiß	06515	grau	13261	blau	13262	rotviolett	13263	gelb	13264	türkis	13265
weiß	06515													
grau	13261													
blau	13262													
rotviolett	13263													
gelb	13264													
türkis	13265													
Schublade		<p>schmal, 200 mm hoch $\hat{=}$ 2 Rasterhöhen.</p> <p>Maße: 330 x 370 x 200 mm (B x T x H) Innen: 293 x 384 x 72 mm (B x T x H)</p> <p>Griff-Farbe:</p> <table style="width: 100%; border-collapse: collapse;"> <tr><td>weiß</td><td style="text-align: right;">06518</td></tr> <tr><td>grau</td><td style="text-align: right;">13271</td></tr> <tr><td>blau</td><td style="text-align: right;">13272</td></tr> <tr><td>rotviolett</td><td style="text-align: right;">13273</td></tr> <tr><td>gelb</td><td style="text-align: right;">13274</td></tr> <tr><td>türkis</td><td style="text-align: right;">13275</td></tr> </table>	weiß	06518	grau	13271	blau	13272	rotviolett	13273	gelb	13274	türkis	13275
weiß	06518													
grau	13271													
blau	13272													
rotviolett	13273													
gelb	13274													
türkis	13275													
Schubladeneinsatz		<p>mit variabler Einteilung aus Kunststoff, transparent, herausnehmbar und spülmaschinenfest.</p> <p style="text-align: right;">16719</p> <p>Maße: 530 x 386 x 55 mm (B x T x H)</p>												

Artikel	Beschreibung	Ref.-Nr.
Schubladengriffe / Karteiauszug / Einhängewanne /Laptopauszug / Platte abklappbar / Galerieaufsatz		
Schubladengriff	 <p>einzelne, formschöne Kunststoffgriffe.</p> <p>Griff-Farbe: grau blau rotviolett gelb türkis weiß schwarz</p>	13161 13162 13163 13164 13165 13166 13167
Schubladengriff	 <p>einzelne, mit Beschriftungsfenster, aus ABS-Kunststoff.</p> <p>grau</p>	20061
Karteiauszug abschließbar	 <p>DIN A4, 310 mm hoch $\hat{=}$ 3 Rasterhöhen.</p> <p>Griff-Farbe: weiß grau blau rotviolett gelb türkis</p>	06525 13281 13282 13283 13284 13285
Einhängewanne NEU	 <p>für Karteiauszug, aus Stahl pulverbeschichtet, weiß aluminium (RAL 9006).</p>	05057
Gegengewichtsplatte	als Kippschutz, wenn 2 Karteiauszüge eingebaut werden.	15622
Laptopauszug abschließbar	 <p>seitlich oder vorne am Hospicar®, ca 130 mm hoch. Die Montage erfolgt werksseitig und nur im Rahmen einer Individualkonfiguration.</p>	
Platte abklappbar	 <p>zur Befestigung seitlich am Hospicar®. Belastung bis max. 20 kg.</p> <p>Maße: 450 x 450 x 19 mm (B x T x H)</p>	10161
Galerieaufsatz	 <p>für Ablageplatte aus stabilem Polystyrol, weiß, mit 3-seitigem Rand. Vorne 10 mm, hinten 55 mm hoch.</p> <p>Innen-Maße: 573 x 435 mm (B x T)</p>	13951

Artikel	Beschreibung	Ref.-Nr.
Reling / Fachboden / Trennwände / Abfallsammler		
Reling		<p>für Ablageplatte, aus Stahl, verchromt, 3-seitig an Platte vom Hospicar® befestigt.</p> <p>für Platte 450 mm breit Maße: 408 x 429 x 40 mm (B x T x H) 11340</p> <p>für Platte 600 mm breit Maße: 558 x 429 x 40 mm (B x T x H) 11339</p>
Fachboden		<p>560 mm breit, Unterseite mit Rasterlochung, auch zum Einbau von Trennwänden für Röntgentaschenfächer geeignet.</p> <p>330 mm breit, 20 mm hoch 06548</p>
Senkrechte Trennwand für Röntgentaschenfächer	<p>pro Wagenbreite sollten max. 7 Unterteilungen eingesetzt werden. Höhe 500 mm, Wandstärke 10 mm ± 5 Rasterhöhen</p>	<p style="text-align: right;">06554</p>
Senkrechte Trennwand	<p>zum Einbau von schmalen Schubladen und Fachböden, wahlweise rechts oder links. Höhe 500 mm, Wandstärke 19 mm ± 5 Rasterhöhen</p>	<p style="text-align: right;">06556</p>
Abfallsammler „tomo“		<p>aus glattem und leicht zu reinigendem Kunststoff (100% Polypropylen), grau RAL 7045, mit abnehmbarem, gut schließendem Deckel und mit Halterung. Inhalt 10 L (für Müllsäcke ca. B 450 x H 350 mm).</p> <p>Maße: 315 x 180 x 315 mm (B x T x H)</p> <p>für Hospicar® 11026 für swingo®-visit 14097</p>
Abfallsammler „tango“		<p>mit Knieöffnungsmechanik. Praktische Öffnung des Deckels durch Kniebetätigung. Gehäuse aus Kunststoff, verkehrsweiß RAL 9016, inkl. Befestigungsmaterial</p> <p>für Hospicar®</p> <p>Inhalt 8 Ltr. Maße: 220 x 220 x 360 mm (B x T x H) 13886</p> <p>Inhalt 20 Ltr. Maße: 350 x 250 x 520 mm (B x T x H) 13887</p> <p>für swingo®-visit</p> <p>Inhalt 8 Ltr. Maße: 220 x 220 x 360 mm (B x T x H) 16701</p> <p>Inhalt 20 Ltr. Maße: 350 x 250 x 520 mm (B x T x H) 16702</p> <p>Für die Befestigung am swingo®-visit bitte zusätzlich 2 Normprofilschienen, Ref.-Nr. 13924 bestellen.</p>

Artikel	Beschreibung	Ref.-Nr.
---------	--------------	----------

Injektionsset / Entsorgungsboxen / Universalhalter / Halter für Spenderboxen

**Injektionsset
„PicBox®“ Plus**



Der Spender nach First-in/first-out Prinzip und Staubschutz nach DIN 58953. Die Schütten werden von oben befüllt, das Material unten entnommen. Grauweißes Kunststoffgehäuse, glasklare Schütten mit Staubschutzdeckel. Bestehend aus Spritzen-spender mit 3 Schütten, Kanülenspender mit 5 Schütten und angebautem KOMBI-Set.

Maße: 730 x 240 x 410 mm (B x T x H) 11387

**Injektionsset
„PicBox®“**

wie „PicBox®“ Plus, jedoch ohne KOMBI-SET (Tupferspender, Tupferbefeuchter, Zusatzbehälter)

Maße: 600 x 200 x 410 mm (B x T x H) 11382

**„Medi-Müll“
Entsorgungsbox
à 1,5 Liter**



aus gelbem Polypropylen, umweltfreundlich, da rückstandslos verbrennbar, mit stabilem Zahnkranz zum Abstreifen von Kanülen. Staffelpreise auf Anfrage.

Maße: Ø 143 mm, 152 mm hoch

Set mit 20 Boxen inkl. Halterung für **Hospicar®**
für **swingo®-visit**

**04780
13919**

**Originalkarton
„Medi-Müll“**

mit 100 Boxen, ohne Halterung

16653

Halterung

für Medi-Müll an **Hospicar®**
für Medi-Müll an **swingo®-visit**

**04671
13920**

**Universalhalter
„Snap“**



aus weißem Kunststoff für Spenderboxen mit Einmalhandschuhen, Tissues oder Wischtüchern. Ein federnder Spannschieber hält Boxen aller Art bis 1 kg für Einhand-bedienung bereit. Befestigung mit Doppelklebeband.

Maße: 100 x 20 x 165 mm (B x T x H) 15572

**Halter für
Spenderboxen**








aus Edelstahl, gebürstet. Passend für 1 bis 3 gängige Spenderboxen mit Einmalhandschuhen, Tissues, mit Befestigungsmaterial.

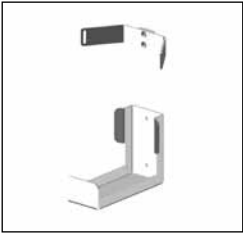





Halter 1-fach für **Hospicar®** **12249**
Halter 1-fach für **swingo®-visit** **13026**

Innen-Maße: 142 x 94 x 251 mm (B x T x H)

Halter 3-fach für **Hospicar®** **12248**
Halter 3-fach für **swingo®-visit** **13027**

Innen-Maße: 253 x 94 x 394 mm (B x T x H)

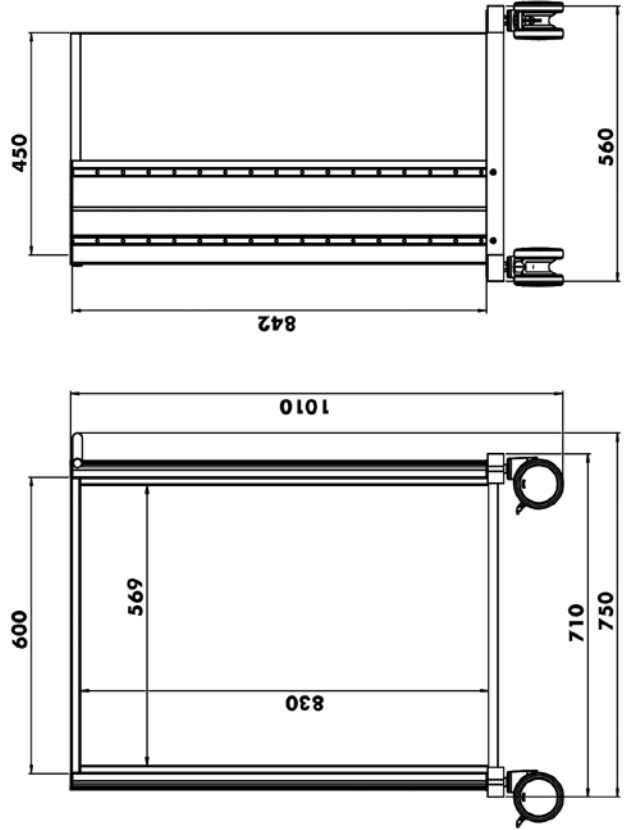
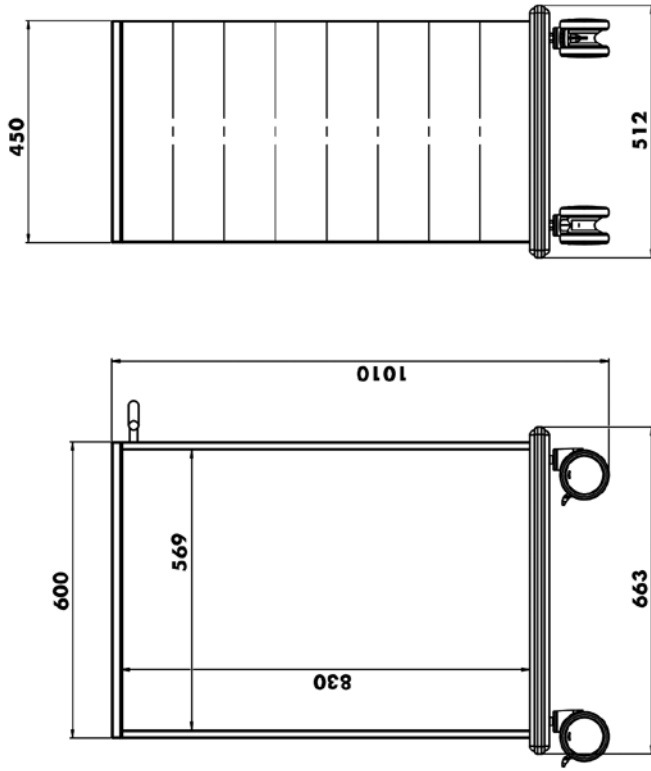
Artikel	Beschreibung	Ref.-Nr.
Kanülensammler / Seifen- und Desinfektionsmittelpender / Katheter-Köcher / Normprofilschiene / Infusionsflaschen-Halter		
Kanülensammler „Schluckfix“		<p>Einmalbehälter zur Aufnahme von ca. 500 gebrauchten Kanülen, aus schwarzem Recycle-Kunststoff. Staffelpreise auf Anfrage. Set mit 20 Boxen und Halterung für swingo®-visit.</p> <p>Maße: 55 x 100 x 170 mm (B x T x H)</p> <p style="text-align: right;">13917</p>
Originalkarton „Schluckfix“		<p>mit 100 Boxen, ohne Halterung</p> <p style="text-align: right;">09490</p>
Halterung		<p>für „Schluckfix“ an swingo®-visit, separat.</p> <p style="text-align: right;">13918</p>
Seifen- und Desinfektionsmittelpender		<p>aus Aluminium, natur eloxiert, für 1 Liter Standardflasche mit Seifen- und Desinfektionsmitteln. Inkl. Halterung aus Edelstahl, rechts oder links montierbar. Bei Bestellung bitte angeben.</p> <p>Sensor-Spender 14225</p> <p>Manuell bedienbarer Spender 14136 Beschreibung wie oben angegeben.</p>
Abtropfschale		<p>separat, herausnehmbar zum Einhängen an Spender.</p> <p style="text-align: right;">16256</p>
Katheter-Köcher		<p>aus Edelstahl, 3-fach unterteilt, zum Einhängen an Normprofilschiene.</p> <p>Maße: 160 x 80 x 570 mm (B x T x H)</p> <p>für Hospicar® 09080 für swingo®-visit 13959</p> <p>Bitte Normprofilschiene jeweils bestellen.</p>
Normprofilschiene		<p>420 mm breit, aus Edelstahl zur seitlichen Befestigung.</p> <p>für Hospicar® 10291 für swingo®-visit 13924</p>
Infusionsflaschen-Halter		<p>verchromt, mit 4 Haken Ø 25 mm mit Einhandverstellung.</p> <p>für Hospicar® 10401 für swingo®-visit 13927</p>

Artikel	Beschreibung	Ref.-Nr.
<p>Halterung für Sauerstoff-Flasche / Reanimationsbrett / Abwurf-Schalen / Haken / Steckdosenleiste</p>		
<p>Halterung</p>	 <p>für Sauerstoff-Flasche 5/10 Liter mit Ø bis 140 mm. Aus Metall, pulverbeschichtet, weißaluminium (RAL 9006).</p> <p>für Hospicar® für swingo®-visit</p>	<p>17296 16322</p>
<p>Reanimationsbrett mit Halterung</p>	 <p>aus robustem blauem Polyäthylen, sehr stabil und trotzdem leicht (2 kg). Belastung bis 150 kg. Halterung aus Edelstahl. Anatomisch geformte Kopfmulde für richtige Positionierung bei der Herzdruckmassage. Verwendbar für Wagenrückwände von min. 380 mm Höhe.</p> <p>Maße: 420 x 60 x 600 mm (B x T x H)</p> <p>für Hospicar® oder swingo®-visit</p>	<p>17370</p>
<p>Abwurf</p>	 <p>Schale, Ø 320 mm, aus Edelstahl, inkl. Halterung.</p> <p>für swingo®-visit</p>	<p>13911</p>
<p>Abwurf für Instrumente</p>	 <p>Polypropylen-Schale, weiß, sterilisierfähig bis 134°C, für swingo®-visit</p> <p>mit Schlitzdeckel ohne Schlitzdeckel</p> <p>Maße: 300 x 230 x 130 mm (B x T x H)</p>	<p>13912 13960</p>
<p>Haken</p>	 <p>aus weißem Kunststoff.</p> <p>Maße: 34 x 66 x 70 mm (B x H x T)</p>	<p>15171</p>
<p>Steckdosenleiste standard</p>	 <p>4 Schutzkontaktdosen, grüner 2-poliger Schalter, hellgraues Kabel (3 m lang) mit angegessenem Schukostecker, Qualitätsgehäuse (Aluminium eloxiert) inkl. 2 grauen Kunststoff-Befestigungswinkeln.</p> <p>Maße: 269 x 44 x 44 mm (B x T x H)</p> <p>Weitere Steckdosenleisten finden Sie im separaten Elektro-Zubehör-Programm.</p>	<p>21692</p>

Alle Preise verstehen sich zuzüglich Mehrwertsteuer. Als innovatives Unternehmen behalten wir uns Preis- und Konstruktionsänderungen vor. Alle vorherigen Preislisten verlieren ihre Gültigkeit. Im Übrigen gelten unsere Allgemeinen Geschäftsbedingungen in der jeweils gültigen Fassung.

WEEE-Reg.-Nr. DE 20235235

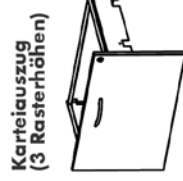




schmal 330
breit 565
Breite in mm



schmal 330
breit 565
Breite in mm



breit 565
Breite in mm

Fachboden

schmal 330
breit 565
Breite in mm

Senkrechte Trennwand

für Röntgen-
taschenfächer
 Trennwand
für schmale
Schubladen
und Fachböden

Galerieaufsatz



(Nur bei 600 mm breitem Wagen)

Schubladeneinsatz



(Nur bei breiten Schubladen)

Farben: (nach EGGER Dekor)

Korpus: weiß (W980512) farbig

Frontblende: weiß (W980512) farbig

Hospicar + swingo-visit sind in individuellen Abmessungen möglich. Kontaktieren Sie unser Serviceteam!

Bemerkungen:

Unsere vielseitige Produktpalette



Ihr medizin-technischer Fachhändler

HAEBERLE GmbH + Co. KG

Breitwiesenstr. 13, DE-70565 Stuttgart

Postfach 800524, DE-70505 Stuttgart

Telefon +49 (0) 711 78314-0

Telefax +49 (0) 711 78314-77

info@haeberle-med.de

www.haerberle-med.de